



40° Rally Elba  
21-23 aprile 2016

Data: 19 aprile 2016

Ore 08.30

Oggetto: **CIRCOLARE INFORMATIVA N. 2**

Doc. n.: 1.2

---

Da: Organizzatore  
A: ACI-SPORT  
E, p.c.: Direttore di Gara

---

Come da Art. 57 del R.S.N. sono state introdotte le seguenti modifiche e/o precisazioni del Regolamento Particolare di Gara:

### **VALIDITÀ**

Il 40° Rally Elba sarà valido anche per le serie riconosciute Suzuki Rally Cup, Michelin Rally Cup ed il Renault Challenge RS 2WD.

### **ART. 1. PROGRAMMA**

#### **Verifiche tecniche ante-gara**

Per la piombatura di cambio e differenziale, le vetture interessate, tra le ore 8.30 e le ore 9.00 di venerdì 22 aprile 2016 e comunque prima del proprio turno di verifiche tecniche ante-gara, dovranno portarsi presso l'Officina della concessionaria Elba Car, via della Ferriera, 1 Portoferraio, per raggiungere la quale i concorrenti dovranno seguire le pagine di radar allegate.

### **ART. 2.1 ORGANIGRAMMA**

Commissari Tecnici: entra a far parte dell'equipe dei Commissari Tecnici il sig. Raffaele Tampolli (lic. 245023)

Giudici di merito per il controllo delle assistenze vietate: Fernando Marconi (lic. 27902) e Bruno Boscaglia (lic. 356196)

**L' ORGANIZZATORE  
ACI LIVORNO SPORT ASD**

Aci Livorno Sport ASD  
Il Presidente



SETTORE	PARCO ASSISTENZA	Km <b>2,03</b>	TEMPO IMPOSTO
	OFFICINA PIOMBATURE	Media	

Distanza		Direzione		Informazioni	Dist. Repr.			
Tot.	Par.							
0,00	0,00	1		<table border="1"> <tr><td>GPS</td></tr> <tr><td>N 42 48,764</td></tr> <tr><td>E 10 19,248</td></tr> </table> <p>USCITA PARCO ASSISTENZA</p>	GPS	N 42 48,764	E 10 19,248	2,03
GPS								
N 42 48,764								
E 10 19,248								
0,40	0,40	2			1,63			
0,85	0,45	3			1,18			
1,35	0,50	4		!	<table border="1"> <tr><td>VITICCIO →</td></tr> <tr><td>ENFOLA →</td></tr> </table>	VITICCIO →	ENFOLA →	0,68
VITICCIO →								
ENFOLA →								
1,70	0,35	5			0,33			

SENZA INDICAZIONI PROSEGUIRE DIRITTO

**0,25**

**40° Rally Elba**

Pag.

**P1**

SETTORE	PARCO ASSISTENZA	Km <b>2,03</b>	TEMPO IMPOSTO
	OFFICINA PIOMBATURE	Media	

Distanza		Direzione	Informazioni	Dist. Repr.			
Tot.	Par.						
1,95	0,25			0,08			
2,03	0,08		<table border="1"> <tr><td>GPS</td></tr> <tr><td>N 42 48,387</td></tr> <tr><td>E 10 18,582</td></tr> </table> <p>OFFICINA PIOMBATURE</p>	GPS	N 42 48,387	E 10 18,582	0,00
GPS							
N 42 48,387							
E 10 18,582							

SENZA INDICAZIONI PROSEGUIRE DIRITTO

SETTORE	OFFICINA PIOMBATURE	Km. <b>2,06</b>	TEMPO IMPOSTO
	VERIFICHE TECNICHE ANTE-GARA	Media	


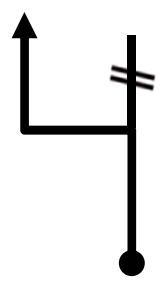



Distanza		Direzione		Informazioni	Dist. Repr.			
Tot.	Par.							
0,00	0,00	<div style="text-align: center;"> </div>		<div style="text-align: center;"> <table border="1"> <tr><td>GPS</td></tr> <tr><td>N 42 48,387</td></tr> <tr><td>E 10 18,582</td></tr> </table> <p>OFFICINA PIOMBATURE</p> </div>	GPS	N 42 48,387	E 10 18,582	2,06
GPS								
N 42 48,387								
E 10 18,582								
0,06	0,06	<div style="text-align: center;"> </div>	!		2,00			
0,38	0,32	<div style="text-align: center;"> </div>		<div style="text-align: center;"> </div>	1,68			
0,88	0,50	<div style="text-align: center;"> </div>	!!!	<div style="text-align: center;"> </div>	1,18			
1,93	1,05	<div style="text-align: center;"> </div>			0,13			

SENZA INDICAZIONI PROSEGUIRE DIRITTO

0,13



SETTORE	CO 3 - NORSI	Km. <b>2,06</b>	TEMPO IMPOSTO
	CO 3A - PORTOFERRAIO RIORDINAMENTO 1 "IN"	Media	

Distanza		Direzione	Informazioni	Dist. Repr.			
Tot.	Par.						
2,06	0,13	   	<table border="1"> <tr><td>GPS</td></tr> <tr><td>N 42 48,82</td></tr> <tr><td>E 10 19,414</td></tr> </table> <p>VERIFICHE TECNICHE ANTE-GARA</p> 	GPS	N 42 48,82	E 10 19,414	0,00
GPS							
N 42 48,82							
E 10 19,414							
		16					

SENZA INDICAZIONI PROSEGUIRE DIRITTO